

DLAŽBY

BEST – BASE®



- dlažba s dvojitým zámekem, vhodná zejména pro plochy s velkým namáháním
- pro čisté zakončení dlážděných ploch nabízíme poloviční a krajové kameny ve výškách 60 a 80 mm
- BEST – BASE rovná, vhodná pro snadný pojezd nákupních vozíků před markety i pro cyklistické stezky


impregnace

mrazuvzdornost

odolnost proti obruš


vibrolisovaná dvouvrstvá dlažba

BA01




název	použitá dlažba	ks/bm
BEST – BASE půlka		4,46
BEST – BASE kraj		4,46
výpočet spotřeby polovičních a krajových kamenů		

BA02



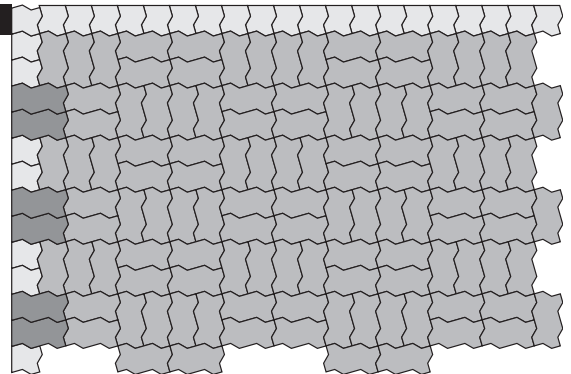
název	použitá dlažba	ks/m ²
BEST – BASE		38,89
BEST – BASE půlka, BEST – BASE kraj		ukončovací prvky

BA03




název	použitá dlažba	ks/m ²
BEST – BASE		38,89
BEST – BASE půlka, BEST – BASE kraj		ukončovací prvky

BA04




název	použitá dlažba	ks/m ²
BEST – BASE		38,89
BEST – BASE půlka, BEST – BASE kraj		ukončovací prvky

BA05



název	použitá dlažba	podíl dlažeb/m ²	ks/m ²
BEST – BASE		0,6667	25,93
BEST – BASE		0,3333	12,96

BA06



název	použitá dlažba	podíl dlažeb/m ²	ks/m ²
BEST – BASE		0,5000	19,45
BEST – BASE		0,5000	19,45

